



# FICHA DE ACTIVIDAD RECM E 2.0









ID de ficha: RECME23\_AES\_A\_067

NOMBRE DE LA ACTIVIDAD	PARTICIPANTES A PARTIR DE ...	GRUPO DE PARTICIPANTES	
		MINIMO	MAXIMO
Todos seguros	6 Años en adelante	10	20

DURACIÓN DE LA ACTIVIDAD	ESPACIO	
25 minutos	FISICO <input checked="" type="checkbox"/>	VIRTUAL <input type="checkbox"/>
	ABIERTO <input checked="" type="checkbox"/>	CERRADO <input checked="" type="checkbox"/>

MODO DE PARTICIPACIÓN	TIPO DE ACTIVIDAD	NIVEL DE ACTIVIDAD	COSTO
Choose an item.	Choose an item.	Choose an item.	Choose an item.

**ETIQUETAS SUGERIDAS (Progresión, Vida de grupo, Especialidades, Competencias, IDS, ODS, VAL, Marco Simbólico, etc.)**

TEMAS TRANSVERSALES							
PAZ	DIVERSIDAD	GENERO	RESILIENCIA	VOLUNTARIADO	CUIDADO AMBIENTAL	DERECHOS HUMANOS	ECONOMIA
							
<input type="checkbox"/>	<input type="checkbox"/>	<input type="checkbox"/>	<input type="checkbox"/>	<input type="checkbox"/>	<input type="checkbox"/>	<input checked="" type="checkbox"/>	<input type="checkbox"/>

**REQUERIMIENTOS PREVIOS**

LA ACTIVIDAD CONTRIBUYE A DESARROLLAR		
<p><b>CONOCIMIENTOS</b></p> <p>Toda persona tiene derecho a la seguridad social y a obtener, mediante el esfuerzo nacional y la cooperación internacional, la satisfacción de los derechos económicos, sociales y culturales.</p> <p>Haga clic aquí para escribir texto.</p> <p>Haga clic aquí para escribir texto.</p> <p>Haga clic aquí para escribir texto.</p>	<p><b>HABILIDADES</b></p> <p>Entendimiento</p> <p>Comunicación</p> <p>Organización</p> <p>Comprensión de situaciones</p> <p>Capacidad de escucha</p>	<p><b>ACTITUDES</b></p> <p>Disposición</p> <p>Creatividad</p> <p>Iniciativa</p> <p>Sensibilidad</p> <p>Tolerancia</p> <p>Cuidado del otro</p> <p>Igualdad</p> <p>Empatía</p>



## FICHA DE ACTIVIDAD RECMÉ 2.0

### LO QUE NECESITO PARA LA ACTIVIDAD

MATERIALES	RECURSOS
3 cuerdas o piolas	

### MEDIDAS DE SEGURIDAD

--

### DESCRIPCION DE LA ACTIVIDAD (PASO A PASO)

Unir cada una de las cuerdas para formar un círculo con cada una. Colocar los círculos en el piso de forma dispersa o separada. Ubicar a quienes participan de manera dispersa fuera de los círculos. Al gritar la palabra ¡virus! correrán al círculo más cercano que será el punto de protección. Las personas que tengan alguna parte del cuerpo afuera de los círculos se contagiarán y no podrán seguir participando hasta recuperarse de la enfermedad. Se repetirá este procedimiento tanto como el interés del grupo lo permita. Cada vez que se repite hacer los círculos más pequeños.

### DURACION

20 minutos

### CIERRE DE LA ACTIVIDAD (PASO A PASO)

*Para pensar/nos y para sentir/nos*

Los círculos son una metáfora del derecho a la seguridad social. Reflexionar: ¿cómo se sintieron al quedarse fuera o expuestos al virus?, ¿por qué algunas personas no disfrutaron de este derecho?

### DURACION

5 minutos

### VARIABLES

--

### POSIBILIDAD DE COMPLEMENTAR CON OTRAS SECCIONES

--

### PARA EXPLORAR

--

### EVALUACION

--

### INFORMACION ADICIONAL

AUTOR	PROVINCIA	FECHA DE ELABORACION
Colección Educativa	NACIONAL	24 de mayo de 2023